



**TAXE DE SEJOUR HOTELS-  
MOTELS-RESIDENCES**



**ANNEE 20\_\_  
DECLARATION DE LA PERIODE DU 1<sup>ER</sup> AVRIL AU 30  
JUN**

**1. IDENTIFICATION DU DECLARANT (Personne physique ou morale)**

*DENOMINATION : M. OU SOCIETE*

.....  
*Numéro SIRET* : .....  
*Structure d'hébergement* : .....  
*Code Postal* : ..... *Ville* : .....  
*Pays* : ..... *Email* : .....  
*Téléphone* : ..... *Télécopie* : .....

**2. DECLARATION**

Je soussigné : ..... représentant légal de la société désignée ci-dessus,

Déclare par la présente exploiter la structure d'hébergement ci-dessus désignée et avoir encaissé la taxe

de Séjour, pour un montant total de (*en toutes lettres*).....

au cours de la période du 1<sup>er</sup> avril au 30 juin.

Mode de règlement

Chèque à l'ordre du Trésor Public

Fait à ....., Le..... Signature,

---

**ETAT RECAPITULATIF DU MONTANT DE LA TAXE DE SEJOUR  
PERCUE POUR LA PERIODE**

---

<b>PERIODE DE PERCEPTION</b> <i>DU 1<sup>ER</sup> AVRIL AU 30 JUIN</i>	
<b>Catégorie :</b>	<input type="checkbox"/> Hôtel <input type="checkbox"/> Motel <input type="checkbox"/> Résidence <input type="checkbox"/> Chambres d'Hôtes
<b>Classement :</b>	<input type="checkbox"/> 4* <input type="checkbox"/> 3* <input type="checkbox"/> 2* <input type="checkbox"/> 1* <input type="checkbox"/> NC
<b>Taxe de Séjour</b> (taxe additionnelle comprise)	<input type="checkbox"/> 1,43€ <input type="checkbox"/> 1.10€ <input type="checkbox"/> 0,88€ <input type="checkbox"/> 0,66€ <input type="checkbox"/> 0,55€


MOIS	NOMBRE DE NUITEES MENSUELLES	MONTANT TAXE PAR NUITEE	TOTAL TAXE PERCUE
AVRIL			
MAI			
JUIN			
<b>TOTAL A REVERSER</b>			

**DECLARATION A RETOURNER ACCOMPAGNEE DE :**

1. LA COPIE DES REGISTRES DE TOUS LES MOIS CONCERNES
2. DU REGLEMENT A L'ORDRE DU TRESOR PUBLIC A L'ADRESSE CI-DESSOUS dans les quinze jours suivant la fin de la période de perception à la

<p><b>Communauté de Communes du Bassin de Vie de L'Ile Rouse</b> <b>Imm Isola Céleste</b> <b>Boulevard Pierre Pasquini BP 37</b> <b>20220 L'Ile Rouse</b></p>
---

<p><b>DATE LIMITE : 15 JUILLET</b></p>
--



# Taxe de séjour

Taxe Additionnelle Conseil Général Haute Corse comprise

*Etat mensuel des personnes logées*



Mois


Hôtel/Motel/RT/

Catégorie

Jours	Nombre de personnes logées	Nombre de tarifs pleins	Nombre de réductions Famille nombreuse					Nombre d'exonérations					Total perçu	
			100%	30%	40%	50%	75%	1) enfant moins de 13 ans	2) fonctionnaire en mission	3) bénéficiaire aide sociale	4) Mut ilés de guerre	5) assujettis taxe d'habitation		
1														
2														
3														
4														
5														
6														
7														
8														
9														
10														
11														
12														
13														
14														
15														
16														
17														
18														
19														
20														
21														
22														
23														
24														
25														
26														
27														
28														
29														
30														
31														
<b>TOTAL</b>														

Exemplaire à retourner joint à la déclaration à :

Communauté de Communes du Bassin de Vie de L'île Rouse  
 imm Isola Céleste BP 37  
 20220 L'île Rouse



# Taxe de séjour

Taxe Additionnelle Conseil Général Haute Corse comprise

*Etat mensuel des personnes logées*



Mois

Hôtel/Motel/RT/

Catégorie


Jours	Nombre de personnes logées	Nombre de tarifs pleins	Nombre de réductions Famille nombreuse					Nombre d'exonérations					Total perçu	
			100%	30%	40%	50%	75%	1) enfant moins de 13 ans	2) fonctionnaire en mission	3) bénéficiaire aide sociale	4) Mutuels de guerre	5) assujettis à taxe d'habitation		
1														
2														
3														
4														
5														
6														
7														
8														
9														
10														
11														
12														
13														
14														
15														
16														
17														
18														
19														
20														
21														
22														
23														
24														
25														
26														
27														
28														
29														
30														
31														
<b>TOTAL</b>														

Exemplaire à retourner joint à la déclaration à :

Communauté de Communes du Bassin de Vie de L'Île Rousse

imm Isola Céleste BP 37

20220 L'Île Rousse



# Taxe de séjour

Taxe Additionnelle Conseil Général Haute Corse comprise

*Etat mensuel des personnes logées*



Mois

Hôtel/Motel/RT/

Catégorie

Jours	Nombre de personnes logées	Nombre de tarifs pleins	Nombre de réductions Famille nombreuse					Nombre d'exonérations					Total perçu	
			100%	30%	40%	50%	75%	1	2	3	4	5		
1														
2														
3														
4														
5														
6														
7														
8														
9														
10														
11														
12														
13														
14														
15														
16														
17														
18														
19														
20														
21														
22														
23														
24														
25														
26														
27														
28														
29														
30														
31														
<b>TOTAL</b>														

Exemplaire à retourner joint à la déclaration à :

Communauté de Communes du Bassin de Vie de L'île Rouse

imm Isola Céleste BP 37

20220 L'île Rouse



**TAXE DE SEJOUR**  
**HOTELS-MOTELS-RESIDENCES**



**ANNEE 20\_\_**  
**DECLARATION DE LA PERIODE DU 1<sup>ER</sup> JUILLET AU 31 AOUT**

1. **IDENTIFICATION DU DECLARANT** (Personne physique ou morale)

*DENOMINATION : M. OU SOCIETE*

.....  
*Numéro SIRET* : .....

*Structure d'hébergement* : .....

*Code Postal* : ..... *Ville* : .....

*Pays* : ..... *Email* : .....

*Téléphone* : ..... *Télécopie* : .....

2. **DECLARATION**

Je soussigné : ..... . représentant légal de la société désignée ci-dessus,

Déclare par la présente exploiter la structure d'hébergement ci-dessus désignée et avoir encaissé la taxe

de Séjour, pour un montant total de (*en toutes lettres*) ... ..

au cours de la période du 1<sup>er</sup> juillet au 31 août.

Mode de règlement

Chèque à l'ordre du Trésor Public

Fait à ....., Le.....

Signature,

---

## ETAT RECAPITULATIF DU MONTANT DE LA TAXE DE SEJOUR PERCUE POUR LA PERIODE

---

<b>PERIODE DE PERCEPTION</b> <i>DU 1<sup>ER</sup> JUILLET AU 31 AOUT</i>	
<b>Catégorie :</b>	<input type="checkbox"/> Hôtel <input type="checkbox"/> Motel <input type="checkbox"/> Résidence <input type="checkbox"/> Chambres d'Hôtes
<b>Classement :</b>	<input type="checkbox"/> 4* <input type="checkbox"/> 3* <input type="checkbox"/> 2* <input type="checkbox"/> 1* <input type="checkbox"/> NC
<b>Taxe de Séjour</b> (taxe additionnelle comprise)	<input type="checkbox"/> 1,43€ <input type="checkbox"/> 1.10€ <input type="checkbox"/> 0,88€ <input type="checkbox"/> 0,66€ <input type="checkbox"/> 0,55€


MOIS	NOMBRE DE NUITEES MENSUELLES	MONTANT TAXE PAR NUITEE	TOTAL TAXE PERCUE
JUILLET			
AOUT			
<b>TOTAL A REVERSER</b>			

**DECLARATION A RETOURNER ACCOMPAGNEE DE :**

1. LA COPIE DES REGISTRES DE TOUS LES MOIS CONCERNES
2. DU REGLEMENT A L'ORDRE DU TRESOR PUBLIC A L'ADRESSE CI-DESSOUS dans les quinze jours suivant la fin de la période de perception à la

**Communauté de Communes du Bassin de Vie de L'Ile Rousse**  
**Imm Isola Céleste**  
**Boulevard Pierre Pasquini BP 37**  
**20220 L'Ile Rousse**

**DATE LIMITE : 15 SEPTEMBRE**



# Taxe de séjour

Taxe Additionnelle Conseil Général Haute Corse comprise

*Etat mensuel des personnes logées*



Mois

Hôtel/Motel/RT/


Catégorie

Jours	Nombre de personnes logées	Nombre de tarifs pleins	Nombre de réductions Famille nombreuse					Nombre d'exonérations					Total perçu	
			100%	30%	40%	50%	75%	1	2	3	4	5		
1														
2														
3														
4														
5														
6														
7														
8														
9														
10														
11														
12														
13														
14														
15														
16														
17														
18														
19														
20														
21														
22														
23														
24														
25														
26														
27														
28														
29														
30														
31														
<b>TOTAL</b>														

Exemplaire à retourner joint à la déclaration à :

Communauté de Communes du Bassin de Vie de L'Île Rousse  
 imm Isola Céleste BP 37  
 20220 L'Île Rousse





# Taxe de séjour

Taxe Additionnelle Conseil Général Haute Corse comprise

*Etat mensuel des personnes logées*



Mois

Hôtel/Motel/RT/

Catégorie

Jours	Nombre de personnes logées	Nombre de tarifs pleins	Nombre de réductions Famille nombreuse					Nombre d'exonérations					Total perçu	
			100%	30%	40%	50%	75%	1	2	3	4	5		
1														
2														
3														
4														
5														
6														
7														
8														
9														
10														
11														
12														
13														
14														
15														
16														
17														
18														
19														
20														
21														
22														
23														
24														
25														
26														
27														
28														
29														
30														
31														
<b>TOTAL</b>														

Exemplaire à retourner joint à la déclaration à :

Communauté de Communes du Bassin de Vie de L'Île Rousse  
 imm Isola Céleste BP 37  
 20220 L'Île Rousse



**TAXE DE SEJOUR**  
**HOTELS-MOTELS-RESIDENCES**



ANNEE 20\_\_  
DECLARATION DE LA PERIODE DU 1<sup>ER</sup> SEPTEMBRE AU 15 OCTOBRE

1. **IDENTIFICATION DU DECLARANT** (Personne physique ou morale)

*DENOMINATION : M. OU SOCIETE*

.....  
*Numéro SIRET* : .....

*Structure d'hébergement* : .....

*Code Postal* : ..... *Ville* : .....

*Pays* : ..... *Email* : .....

*Téléphone* : ..... *Télécopie* : .....

2. **DECLARATION**

Je soussigné : ..... . représentant légal de la société désignée ci-dessus,

Déclare par la présente exploiter la structure d'hébergement ci-dessus désignée et avoir encaissé la taxe

de Séjour, pour un montant total de (*en toutes lettres*) ... ..

au cours de la période du 1<sup>er</sup> septembre au 15 octobre.

Mode de règlement :

Chèque à l'ordre du Trésor Public

Fait à ....., Le.....

Signature,

---

## ETAT RECAPITULATIF DU MONTANT DE LA TAXE DE SEJOUR PERCUE POUR LA PERIODE

---

<b>PERIODE DE PERCEPTION</b> <i>DU 1<sup>ER</sup> SEPTEMBRE AU 15 OCTOBRE</i>	
<b>Catégorie :</b>	<input type="checkbox"/> Hôtel <input type="checkbox"/> Motel <input type="checkbox"/> Résidence <input type="checkbox"/> Chambres d'Hôtes
<b>Classement :</b>	<input type="checkbox"/> 4* <input type="checkbox"/> 3* <input type="checkbox"/> 2* <input type="checkbox"/> 1* <input type="checkbox"/> NC
<b>Taxe de Séjour</b> <small>(taxe additionnelle comprise)</small>	<input type="checkbox"/> 1,43€ <input type="checkbox"/> 1.10€ <input type="checkbox"/> 0,88€ <input type="checkbox"/> 0,66€ <input type="checkbox"/> 0,55€


MOIS	NOMBRE DE NUITEES MENSUELLES	MONTANT TAXE PAR NUITEE	TOTAL TAXE PERCUE
SEPTEMBRE			
OCTOBRE			
<b>TOTAL A REVERSER</b>			

**DECLARATION A RETOURNER ACCOMPAGNEE DE :**

1. LA COPIE DES REGISTRES DE TOUS LES MOIS CONCERNES
2. DU REGLEMENT A L'ORDRE DU TRESOR PUBLIC A L'ADRESSE CI-DESSOUS  
dans les quinze jours suivant la fin de la période de perception à la

<b>Communauté de Communes du Bassin de Vie de L'Ile Rousse</b> <b>Imm Isola Céleste</b> <b>Boulevard Pierre Pasquini BP 37</b> <b>20220 L'Ile Rousse</b>
---

<b>DATE LIMITE : 31 OCTOBRE</b>
---------------------------------



# Taxe de séjour

Taxe Additionnelle Conseil Général Haute Corse comprise



## Etat mensuel des personnes logées

Mois

Hôtel/Motel/RT/

Catégorie

Jours	Nombre de personnes logées	Nombre de tarifs pleins	Nombre de réductions					Nombre d'exonérations					Total perçu
			Famille nombreuse					1) enfant moins de 13 ans		4) Mutués de guerre		2) fonctionnaires en mission	
		100%	30%	40%	50%	75%	1	2	3	4	5		
1													
2													
3													
4													
5													
6													
7													
8													
9													
10													
11													
12													
13													
14													
15													
16													
17													
18													
19													
20													
21													
22													
23													
24													
25													
26													
27													
28													
29													
30													
31													
<b>TOTAL</b>													

Exemplaire à retourner joint à la déclaration à :


Communauté de Communes du Bassin de Vie de L'Île Rousse  
 imm Isola Céleste BP 37  
 20220 L'Île Rousse



# Taxe de séjour

Taxe Additionnelle Conseil Général Haute Corse comprise

*Etat mensuel des personnes logées*



Mois

Hôtel/Motel/RT/

Catégorie

Jours	Nombre de personnes logées	Nombre de tarifs pleins	Nombre de réductions					Nombre d'exonérations					Total perçu
			Famille nombreuse					1) enfant moins de 13 ans		4) Mutués de guerre			
		100%	30%	40%	50%	75%	1	2	3	4	5		
1													
2													
3													
4													
5													
6													
7													
8													
9													
10													
11													
12													
13													
14													
15													
16													
17													
18													
19													
20													
21													
22													
23													
24													
25													
26													
27													
28													
29													
30													
31													
<b>TOTAL</b>													

Exemplaire à retourner joint à la déclaration à :

Communauté de Communes du Bassin de Vie de L'Île Rousse  
 imm Isola Céleste BP 37  
 20220 L'Île Rousse

## NOTICE D'EXPLICATION

La taxe de séjour est perçue par les logeurs, hôteliers, propriétaires ou autres intermédiaires qui versent, sous leur responsabilité, à la Communauté de Communes du Bassin de Vie de L'Ile Rousse, le montant de la taxe.

Montant de la taxe de séjour percevable par nuitée et par personne :

Type et catégories d'hébergement	Tarifs applicables Au 1 <sup>er</sup> janvier 2013	Part Conseil Général (10% de la part intercommunale)	Total TS
Hôtels **** & *****	1.30€	0.13€	1.43€
Hôtels ***	1.00€	0.10€	1.10€
Hôtels **	0.80€	0.08€	0.88€
Hôtels *	0.60€	0.06€	0.66€
Hotels nc	0.50€	0.05€	0.55€
Chambres d'hôtes nc	0.60€	0.06€	0.66€
Motels nc	0.50€	0.05€	0.55€
Motels *	0.60€	0.06€	0.66€
Motels **	0.80€	0.08€	0.88€
Motels***	1.00€	0.10€	1.10€
Motels **** & *****	1.30€	0.13€	1.43€
RTVV nc	0.50€	0.05€	0.55€
RTVV *	0.60€	0.06€	0.66€
RTVV**	0.80€	0.08€	0.88€
RTVV ***	1.00€	0.10€	1.10€
RTVV **** & *****	1.30€	0.13€	1.43€

### Période de perception

La période de perception s'étale du 1<sup>er</sup> avril au 30 octobre

**Le paiement de la taxe de séjour doit être effectué au plus tard 15 jours après le terme des différentes périodes (1<sup>er</sup> avril au 30 juin – 1<sup>er</sup> juillet au 31 août – 1<sup>er</sup> septembre au 15 octobre)**

### Modalités pratiques

- La taxe de séjour doit impérativement figurer sur la facture ou le contrat remis au client après le montant TTC de la facture.
- Le logeur a l'obligation de percevoir cette taxe. Le non respect de cette obligation constitue une infraction.
- Le nombre de nuitées passées, le montant facturé et le montant de la taxe perçue doivent être inscrits sur un état à la date et dans l'ordre des perceptions effectuées.
- Un formulaire obligatoire à remplir est à la disposition des hôteliers et des loueurs auprès de l'accueil de l'Office de Tourisme Intercommunal de L'Ile Rousse et auprès de la Communauté de Communes du Bassin de Vie de L'Ile Rousse. Il peut également être téléchargé sur le site internet de l'Office de Tourisme spécialement dédié à la taxe de séjour <http://taxedesejourilerousse.weebly.com>. Ce formulaire sera actualisé chaque année.
- Le versement du produit de la taxe de séjour est à déposer ou envoyer directement à la **Communauté de Communes du Bassin de Vie de L'Ile Rousse, dans les quinze jours qui suivent la fin de la période de perception**, accompagné du formulaire type rempli et du chèque global à l'ordre du Trésor public.
- Tout retard dans le versement du produit de la taxe donne lieu à l'application de pénalité de retard.